

# 加工手順書

得意先

泉洋化工 株式会社

初回作成年月日

2019 年

4 月

11 日

品番1	55482478	品名	仕切り収納木板用パイフセット L=478(494タイプ) 溝無
備考			

子 部 品 目	品番	品名	取数	
	ア	10038478	AP-800・810用アルミ L=478 +0 -0.5 B2	1
	イ	55480050	仕切り収納 木板用キャップ(Φ11用)	2
	ウ	88945060	ホリ袋 004X50X680	1
	エ	88999923	品名シール【大箱用】(レスフリプリンター)	1/50
	オ	89000044	#半ケース(Long)C5/C5AF660X200X100	1/50
	カ			
	キ			
	ク			
	ケ			
	コ			
	サ			
	シ			
ス				
セ				
ソ				
タ				

使用工具・消耗品

専用治具・プラスチックハンマー・OPPテープ(透明)

更新履歴

更新年月日	更新内容	営業担当者	作成者

作業時間(目安)
10セット 当たり 10 分






品質管理室	物流加工担当者	営業担当者	作成者
印	相合	岩田	相合

↑完成品何個当たりの所要時間が記載

# 仕切り収納木板用パイプセット L=478(494タイプ) 溝無

作業工程	①	専用治具を使用する。
	②	治具に木板用キャップ(Φ11用)をはめ込む。
		アルミの向きを確認して、キャップに軽くはめる。

## 参考写真

②		②		
②				
②		②		

# 仕切り収納木板用パイプセット L=478(494タイプ) 溝無

作業 工程	③	②をプラスチックハンマーで叩き、治具に書かれている寸法表示まで入ったか確認する。
	④	ポリ袋 50X680に③を入れ、一つ折にする。(セロテープ止め無し。)
	⑤	#半ケース(Long)に④を50セット入れ、OPPテープ(透明)止め。
		品名シール(レスプリ【大箱用】)を貼る。

## 参考写真

③					
③		③		④	
⑤		⑤			